




B&S
QUALITY MADE

CATALOGUE
2019/2020

TOUT POUR LES SPORTS AQUATIQUES !

LUNETTES DE NATATION ET
MASQUES DE PLONGÉE



CATALOGUE 2019/2020

SOMMAIRE



LUNETTES DE NATATION POUR ADULTES ET POUR ENFANTS
À PARTIR DE LA PAGE 4

LUNETTES DE NATATION B&S AVEC VERRES PERSONNALISABLES	6
LUNETTES DE NATATION MULTIFONCTION DELUXE DE VIEW PRÉ-ASSEMBLÉES ET EN KIT	10
LUNETTES DE NATATION MULTIFONCTION B&S PRÉ-ASSEMBLÉES ET EN KIT	12
LUNETTES DE NATATION MULTIFONCTION VIEW AVEC VERRES PLANS ET CORRECTEURS	14
LUNETTES DE NATATION MULTIFONCTION VIEW	15
LUNETTES DE NATATION POUR ENFANTS B&S AVEC VERRES PERSONNALISABLES	16
LUNETTES DE NATATION POUR ENFANTS VIEW À ASSEMBLER	17
LUNETTES DE NATATION POUR ENFANTS B&S PRÉ-ASSEMBLÉES ET EN KIT	18



MASQUES DE PLONGÉE POUR ADULTES ET POUR ENFANTS
À PARTIR DE LA PAGE 20

MASQUE DE PLONGÉE TUSA M-212 VERRES CORRECTEURS	22
MASQUE DE PLONGÉE TUSA M-40 VERRES CORRECTEURS	24
PROTÈGE-SANGLE POUR MASQUE DE PLONGÉE NÉOPRÈNE	26
MASQUE DE PLONGÉE DÉBUTANT B&S VERRES CORRECTEURS	28
MASQUE DE PLONGÉE ENFANTS TUSA M-111 MONO-VERRE	31



Pose des verres simple et rapide!

Voir pages 6 et 27.

Devenez un expert en matière de lunettes de natation et de masques de plongée !

En kit ou avec verres correcteurs personnalisés, nous avons les lunettes de natation et masques de plongée parfaits pour vos clients, qu'ils soient enfants ou adultes, débutants ou professionnels.

Les avantages en bref

- La qualité et le service B&S
- Des produits de marque
- Des délais de livraison courts
- Un rapport qualité-prix avantageux
- Des documentations d'information et de commande
- Une aide à la vente



LUNETTES DE NATATION

Critères pour choisir des lunettes de natation adaptées :

Lunettes de natation
avec correction
sph. de +12,00 dpt.
à -20,00 dpt.
et cyl. jusqu'à +6,00 dpt.

Verres progressifs sur demande

1. Les lunettes de natation avec **joints en silicone** sont plus durables que celles qui sont dotées de joints en caoutchouc. De manière générale, le silicone est plus flexible et résistant. Même en contact régulier avec de l'eau chlorée, il conserve ses propriétés spécifiques. C'est aussi un matériau extrêmement souple et confortable qui présente une imperméabilité remarquable.
2. La **bande de maintien** est extrêmement élastique et réglable à volonté. L'attache située juste à côté des œillets permet un ajustage rapide et facile même lorsque les lunettes sont déjà en place.
3. Afin de garantir une utilisation durable, les verres sont en **polycarbonate**, un matériau **résistant aux chocs** doté de propriétés exceptionnelles, résistant à l'eau de mer et quasi-incassable. Ils assurent également une protection absolue contre les rayons UV.
4. Les **verres** bleus ou transparents sont les plus adaptés lorsque la luminosité est moyenne, comme par exemple dans une piscine couverte ou en eau vive par temps couvert. Les verres de lunettes de natation plus foncés garantissent quant à eux une protection optimale lorsque la luminosité est vive. Ils sont parfaits pour la nage en eau vive ou en piscine extérieure par temps ensoleillé.
5. Les lunettes de natation de qualité sont toujours dotées d'un **traitement anti-buée**. Pour conserver ce film le plus longtemps possible, évitez de toucher l'intérieur des lunettes, surtout quand elles sont mouillées. N'essayez pas non plus l'intérieur avec une serviette de bain.



CONSEILS ET ASTUCES

Pose des verres simple et rapide

Lunettes de natation

N° de commande 9461 00, 01

N° de commande 9462 00, 01

N° de commande 9466 00



20 env. 20 minutes

La procédure

Vous trouverez des vidéos descriptives sur www.youtube.com/user/BreitfeldSchliekert




1 RÉALISEZ LE VERRE GABARIT



2 RÉALISEZ UN BISEAU EN V



3 CONTRÔLEZ LA TAILLE 1/1



4 AJUSTEZ LE JOINT EN SILICONE SUR LE BISEAU INTÉRIEUR



5 INSÉREZ LE VERRE PAR L'AVANT



6 TERMINÉ



LUNETTES DE NATATION

Avec pose de verres correcteurs par l'opticien

- Verres de +6,00 dpt. à -11,00 dpt. avec cyl. de +3,00 dpt.
- Joint en caoutchouc léger et résistant
- Résistantes à l'eau de mer



Boîtier en plastique et joint de rechange inclus



39 mm



26 mm



20, 22, 24 mm



Large champ de vision

Bande de maintien réglable

3 ponts en taille S, M et L




Pose des verres simple et rapide !

Voir page 6.

Noir / Transparent
9461 00



Bleu / Transparent
9461 01



LUNETTES DE NATATION

Avec pose de verres correcteurs par l'opticien

- Verres de + 6,00 dpt. à - 11,00 dpt. avec cyl. de + 3,00 dpt.
- Taille XL pour les têtes plus grandes
- Joint en caoutchouc léger et résistant
- Résistantes à l'eau de mer



Boîtier en plastique et joint de rechange inclus



40 mm



32 mm



20, 22, 24 mm



Pose des verres simple et rapide !

Voir page 6.




Bande de maintien réglable

3 ponts en taille S, M et L

Black
9462 00



Bleu / Transparent
9462 01





LUNETTES DE NATATION

Déjà assemblées ou en kit

Les lunettes de natation B&S en kit sont idéales pour la natation de loisir, en mer ou à la piscine.

Outre leur rapport qualité-prix imbattable, elles sont agréables à porter et confortables, ce qui en fait une solution optimale.

Toutes nos lunettes de natation sont conformes à la norme britannique relatives aux lunettes de natation (BS 5883:1996) et garantissent une protection absolue contre les UV.

Choisir des lunettes de natation adaptées à sa morphologie

Pour choisir des lunettes adaptées à sa morphologie, il faut les essayer.

Il convient notamment d'observer l'ajustement des lunettes **autour des orbites et du nez**.

On peut facilement tester l'**adéquation** d'une paire de lunettes en la posant délicatement sur les yeux, sans ajuster la bande de maintien.

Si les lunettes **sont adaptées, vous sentirez un léger effet de ventouse** ainsi qu'une pression agréable et uniforme autour des yeux.

Pour s'adapter à la forme du nez, toute paire de lunettes de natation devrait être fournie avec des ponts réglables ou interchangeables.



LUNETTES DE NATATION MULTIFONCTION DELUXE

Avec verres plans – pré-assemblées

- Polycarbonate résistant aux chocs
- Traitement anti-buée – ne pas essuyer avec un chiffon en microfibre
- Verres teintés à 50 %
- Bande de maintien réglable
- 3 ponts en taille S, M et L inclus



Boîtier en plastique inclus



40 mm



28 mm



20, 24, 28 mm

Hypoallergéniques et résistantes à l'eau de mer

Bande de maintien réglable



Traitement anti-buée

Black
9428 01



Bleu
9428 02

LUNETTES DE NATATION MULTIFONCTION DELUXE

Avec kit d'assemblage
pour verres correcteurs

- Verres de + 6,00 dpt. à -10,00 dpt.
- Verres teintés à 50 %



Étui souple inclus

Possibilité de corrections
différentes pour verres
droit/gauche



Black
9428 00



Bleu
9429 01



VERRES CORRECTEURS

Gris fumé pour droit ou gauche	Dpt.	Bleu pour droit ou gauche	Gris fumé pour droit ou gauche	Dpt.	Bleu pour droit ou gauche
9428 61	+ 6,00	9429 61	9428 09	- 1,00	9429 09
9428 51	+ 5,00	9429 51	9428 15	- 1,50	9429 15
9428 41	+ 4,00	9429 41	9428 20	- 2,00	9429 20
9428 36	+ 3,50	9429 36	9428 25	- 2,50	9429 25
9428 31	+ 3,00	9429 31	9428 30	- 3,00	9429 30
9428 26	+ 2,50	9429 26	9428 35	- 3,50	9429 35
9428 21	+ 2,00	9429 21	9428 40	- 4,00	9429 40
9428 16	+ 1,50	9429 16	9428 45	- 4,50	9429 45
9428 91	+ 0,00	9429 91	9428 50	- 5,00	9429 50
			9428 55	- 5,50	9429 55
			9428 60	- 6,00	9429 60
			9428 65	- 6,50	9429 65
			9428 70	- 7,00	9429 70
			9428 80	- 8,00	9429 80
			9428 90	- 9,00	9429 90
			9428 10	- 10,00	9429 10

LUNETTES DE NATATION

Avec verres plans – pré-assemblées

- Polycarbonate résistant aux chocs
- Traitement anti-buée – ne pas essuyer avec un chiffon en microfibre



Boîtier en plastique inclus



40 mm



30 mm



12, 18, 24 mm



Hypoallergéniques et résistantes à l'eau de mer

Noir / Transparent
9492 01



Bleu / Transparent
9492 02

LUNETTES DE NATATION

Avec kit d'assemblage pour verres correcteurs

- Verres de +6,00 dpt. à -7,00 dpt.

Possibilité de corrections différentes pour verres droit/gauche



Black
9492 10

Bleu
9492 11



VERRES CORRECTEURS

Dpt.	Transparents pour droit ou gauche	Dpt.	Transparents pour droit ou gauche
+6,00	9492 61	-1,50	9492 15
+5,00	9492 51	-2,00	9492 20
+4,00	9492 41	-2,50	9492 25
+3,00	9492 31	-3,00	9492 30
+2,00	9492 21	-3,50	9492 35
+0,00	9492 00	-4,00	9492 40
		-4,50	9492 45
		-5,00	9492 50
		-5,50	9492 55
		-6,00	9492 60
		-6,50	9492 65
		-7,00	9492 70



LUNETTES DE NATATION

Avec verres plans et correcteurs

- Verres de + 2,00 dpt. à - 7,00 dpt.
- Polycarbonate résistant aux chocs
- Hypoallergéniques et résistantes à l'eau de mer
- Verres teintés à 50 %



38 mm



26 mm



12 mm



Boîtier en plastique inclus



Bande de maintien réglable

Bleu
9434 12

Traitement anti-buée



Black
9434 01



VERRES CORRECTEURS

Dpt.	Gris fumé pour droit ou gauche	Dpt.	Gris fumé pour droit ou gauche
-2,00	9434 20	-5,00	9434 50
-2,50	9434 25	-5,50	9434 55
-3,00	9434 30	-6,00	9434 60
-3,50	9434 35	-6,50	9434 65
-4,00	9434 40	-7,00	9434 70
-4,50	9434 45		



LUNETTES DE NATATION MULTIFONCTION



Joint en silicone très souple pour un confort optimal

- Polycarbonate résistant aux chocs
- Traitement anti-buée – ne pas essuyer avec un chiffon en microfibre
- Hypoallergéniques et résistantes à l'eau de mer
- Verres teintés à 50 %



55 mm



35 mm



18 mm

Bande de maintien réglable



Pour le ski nautique,
le surf, le triathlon (nage)
et bien d'autres sports

Relief intérieur réduit pour
agrandir le champ de vision



Gris
avec verres gris fumé
9416 00



LUNETTES DE NATATION POUR ENFANTS

Avec pose de verres correcteurs par l'opticien

- De +6,00 dpt. à -11,00 dpt. avec cyl. de +3,00 dpt.
- Joint en caoutchouc léger et résistant
- Résistantes à l'eau de mer



Boîtier en plastique et joint de rechange inclus



36 mm



25 mm



16, 19 mm

Bande de maintien réglable



Ponts en M et L



Pose des verres simple et rapide !

Voir page 6.

Bleu / Blanc
9466 00

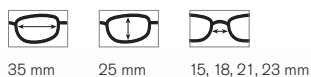
Avec kit d'assemblage pour verres correcteurs




Étui souple inclus

- Polycarbonate résistant aux chocs
- Résistantes à l'eau de mer
- Bande de maintien réglable
- Verres teintés à 50 %
- Possibilité de corrections différentes pour verres droit/gauche

Hypoallergéniques



35 mm 25 mm 15, 18, 21, 23 mm



4 ponts de différentes tailles inclus

Traitement anti-buée



Black
9467 00

Bleu
9468 00

VERRES CORRECTEURS



Gris fumé pour droit ou gauche	Dpt.	Bleu pour droit ou gauche	Gris fumé pour droit ou gauche	Dpt.	Bleu pour droit ou gauche
9467 61	+ 6,00	9468 61	9467 20	- 2,00	9468 20
9467 51	+ 5,00	9468 51	9467 30	- 3,00	9468 30
9467 41	+ 4,00	9468 41	9467 40	- 4,00	9468 40
9467 31	+ 3,00	9468 31	9467 50	- 5,00	9468 50
9467 21	+ 2,00	9468 21	9467 60	- 6,00	9468 60
9467 91	+ 0,00	9468 91	9467 70	- 7,00	9468 70

LUNETTES DE NATATION POUR ENFANTS

Avec verres plans – pré-assemblés

- Polycarbonate résistant aux chocs
- Traitement anti-buée – ne pas essuyer avec un chiffon en microfibre
- Résistantes à l'eau de mer



32 mm



24 mm



9,13 mm



Boîtier en plastique inclus

Hypoallergéniques

Bande de maintien réglable



Rose / Transparent
9459 02

Ponts en XS et S



Bleu / Transparent
9459 01



LUNETTES DE NATATION POUR ENFANTS

Avec kit d'assemblage pour verres correcteurs

- Verres de +6,00 dpt. à -7,00 dpt.
- Possibilité de corrections différentes pour verres droit/gauche



Rose
9459 11



Bleu
9459 10

VERRES CORRECTEURS



Dpt.	Transparents pour droit ou gauche	Dpt.	Transparents pour droit ou gauche	Dpt.	Transparents pour droit ou gauche
+6,00	9459 61	-1,50	9459 15	-5,50	9459 55
+5,00	9459 51	-2,00	9459 20	-6,00	9459 60
+4,00	9459 41	-2,50	9459 25	-6,50	9459 65
+3,50	9459 36	-3,00	9459 30	-7,00	9459 70
+3,00	9459 31	-3,50	9459 35		
+2,50	9459 26	-4,00	9459 40		
+2,00	9459 21	-4,50	9459 45		
+0,00	9459 00	-5,00	9459 50		

MASQUES DE PLONGÉE

Critères pour choisir un masque de plongée adapté :

1. **Un masque mono-verre** doté de panneaux latéraux offre une vue panoramique à 180° qui garantira une expérience de plongée encore plus exceptionnelle.
2. **Les verres trempés** sont résistants aux rayures, ne cassent pas facilement et garantissent une protection optimale et des performances durables.
3. Un **joint** en silicone transparent améliore la perception visuelle des alentours et permet ainsi d'explorer pleinement le monde sous-marin. À l'inverse, un joint en silicone noir évite au plongeur d'être distrait par les reflets dans l'eau, ce qui en fait l'allié idéal des cameramen et photographes sous-marins.
4. La **couleur** jaune permet au masque d'être plus facile à repérer s'il tombe dans l'eau.
5. Les masques destinés aux plongeurs professionnels doivent pouvoir résister à des **profondeurs** d'environ 100 m. Pour plonger en vacances ou en piscine, les masques doivent pouvoir résister à des profondeurs ne dépassant pas 30 m.
6. La **sangle du masque** ne doit pas être trop serrée mais tout de même assurer un bon maintien. Idéalement, la partie située à l'arrière de la tête doit comporter deux sangles pour éviter que le masque glisse. Une protection en néoprène peut empêcher que la sangle s'entortille et faciliter la mise en place et le retrait du masque, surtout en cas de cheveux longs.



**Masque de plongée
avec correction
sph. de + 6,00 dpt.
à - 16,00 dpt.
et cyl. de + 4,00 dpt.**

Correction plus fortes et verres progressifs sur demande



MASQUES DE PLONGÉE PROFESSIONNELS DE LEADER

*Relief intérieur réduit
pour plus de confort*

- Utilisation de verre trempé pour réduire le risque de fissure
- Monture en polycarbonate résistante aux chocs
- La structure du masque de plongée est en silicone hypoallergénique
- Profondeur de plongée max. : 30 m

*Vue panoramique
à 180°*

DIVER TOTAL-PD: APPROX. 65 MM



150 mm

73 mm



Boîtier en plastique inclus



Avec valve
de purge

Blue
33 750 0001



Silver
33 750 1001



Adapter
33 750 9000



Boîtier en plastique inclus

DIVER JR. TOTAL-PD: APPROX. 56 MM



135 mm

65 mm

Avec valve
de purge



Blue
33 850 0001



Yellow
33 850 1001



Adapter
33 850 9000



MASQUES DE PLONGÉE PROFESSIONNELS TUSA

Essentiels pour les plongeurs professionnels

Qu'ils soient livrés en kit ou avec des verres correcteurs personnalisés, les masques de plongée TUSA sont incontournables pour les plongeurs professionnels.

La plage de correction (sph. +6,00 dpt. à -16,00 dpt., cyl. +4,00 dpt.) est extrêmement vaste et permet d'obtenir une acuité visuelle optimale.

*Une plage de correction
très vaste !*

MASQUE DE PLONGÉE PROFESSIONNEL M-212

Stries de stabilisation pour un ajustement parfait

- Utilisation de verre trempé pour réduire le risque de fissure
- Monture en polycarbonate résistante aux chocs
- Relief intérieur réduit pour plus de confort
- **Distance pupillaire totale : env. 66 mm**
- Profondeur de plongée max. : 100 m



Boîtier en plastique inclus



60 mm

56 mm

24 mm

Joint en silicone amélioré



Top Product



Réglage de la sangle d'une simple pression

Black
9444 11



Jaunes
9444 12



Bleu
9444 13



Pose des verres simple et rapide !

Voir page 27.



Transparent
9444 14



VERRES CORRECTEURS

Voir page 27



MASQUE DE PLONGÉE PROFESSIONNEL M-40

Masque de plongée en silicone cristallin hypoallergénique de grande qualité



Boîtier en plastique inclus

- Utilisation de verre trempé pour réduire le risque de fissure
- Monture en polycarbonate résistante aux chocs
- Silicone cristallin hypoallergénique
- **Distance pupillaire totale : env. 66 mm**
- Profondeur de plongée max. : 100 m



4 designs de verre pour une vision panoramique

Pose des verres simple et rapide !

Voir page 29.

Inclinaison et bande de maintien réglables



Bleu
9442 13



Black
9442 11



Protège-sangle en néoprène : empêche la sangle de s'entortiller derrière la tête.

Voir page 28.

VERRES CORRECTEURS

pour 9442 .. et 9444 ..



Les verres s'adaptent des deux côtés après une rotation horizontale à 90°.

Dpt.	N° de commande	Dpt.	N° de commande	Dpt.	N° de commande
+ 4,50	9442 46	- 1,50	9442 15	- 5,00	9442 50
+ 4,00	9442 41	- 2,00	9442 20	- 5,50	9442 55
+ 3,50	9442 36	- 2,50	9442 25	- 6,00	9442 60
+ 3,00	9442 31	- 3,00	9442 30	- 6,50	9442 65
+ 2,50	9442 26	- 3,50	9442 35	- 7,00	9442 70
+ 2,00	9442 21	- 4,00	9442 40	- 7,50	9442 75
+ 1,50	9442 16	- 4,50	9442 45	- 8,00	9442 80





PROTÈGE-SANGLE POUR MASQUE DE PLONGÉE

Néoprène

- Empêche la sangle du masque de s'entortiller derrière la tête et facilite la mise en place et le retrait du masque
- Attache Velcro incluse



100 % néoprène
élastique

Bleu
avec motif « étoile de mer »
9445 20



CONSEILS ET ASTUCES

Pose des verres simple et rapide

Masque de plongée

N° de commande 9442 11, 13

N° de commande 9444 11, 12, 13, 14

Verres correcteurs

N° de commande 9442 .. et 9444 ..

Option

N° de commande 9445 01

Outil pour masques de plongée

N° de commande 9442 .. et 9444 ..



env. 5 minutes

La procédure

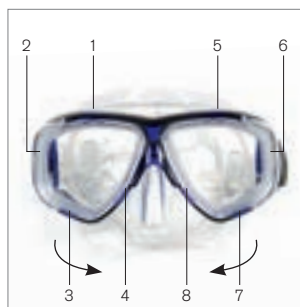
Application videos
can be found at
[www.youtube.com/user/
BreitfeldSchliekert](http://www.youtube.com/user/BreitfeldSchliekert)



1 DÉMONTÉZ LE SUPPORT DU VERRE



1a ORDRE DE DÉSASSEMBLAGE



2 RETIREZ LE SUPPORT DU VERRE



3 POUSSEZ LE VERRE PLAN VERS L'AVANT




4 PLACEZ LES VERRS CORRECTEURS



5 CLIPSEZ LE SUPPORT DU VERRE



5a ORDRE DE RÉASSEMBLAGE



6 TERMINÉ



MASQUES DE PLONGÉE POUR DÉBUTANTS

Monture en polycarbonate résistante aux chocs

- Utilisation de verre trempé pour réduire le risque de fissure
- Confort absolu
- **Distance pupillaire totale : env. 65 mm**
- Profondeur de plongée max. : 30 m



Boîtier en plastique inclus



60 mm 56 mm 24 mm

Monture en polycarbonate résistante aux chocs



joint en silicone noir

Réglage facile de la bande de maintien

Noir (joint en silicone noir)
9470 00



Black
9470 01



Jaunes
9470 02



Bleu
9470 03

VERRES CORRECTEURS

pour 9470 ..



Les verres s'adaptent des deux côtés
après une rotation horizontale à 90°.

Dpt.	N° de commande	Dpt.	N° de commande	Dpt.	N° de commande
+ 4,00	9470 41	- 1,50	9470 15	- 4,50	9470 45
+ 3,00	9470 31	- 2,00	9470 20	- 5,00	9470 50
+ 2,00	9470 21	- 2,50	9470 25	- 5,50	9470 55
+ 1,00	9470 11	- 3,00	9470 30	- 6,00	9470 60
		- 3,50	9470 35	- 6,50	9470 65
		- 4,00	9470 40	- 7,00	9470 70





MASQUE DE PLONGÉE

Mon masque de plongée est-il ajusté de manière étanche ?

L'embuage des verres et l'infiltration d'eau ne peuvent être évités que si le masque est parfaitement ajusté. Voici quelques conseils pour y parvenir :

1. Avant de plonger, vérifiez que le bord du joint n'est pas replié et que le silicone repose à plat contre la peau.
2. La sangle du masque doit être correctement ajustée. Cela ne signifie pas forcément que vous devez la resserrer si vous constatez que le masque n'est pas ajusté de manière étanche. Si la sangle est trop serrée, il se peut que le joint soit excessivement comprimé et qu'il ne remplisse plus son rôle d'étanchéification. Notez que le masque sera encore plus ajusté une fois que vous serez sous l'eau en raison de la pression.
3. Il ne doit y avoir aucun cheveu entre le visage et le masque. Cet aspect est particulièrement important si vous avez les cheveux longs ou une barbe. Le moindre cheveu peut nuire à l'étanchéité du masque.



MASQUE DE PLONGÉE ENFANTS M-111

Idéal pour les enfants

- Utilisation de verre trempé pour réduire le risque de fissure
- Monture en polycarbonate résistante aux chocs
- **Distance pupillaire totale : env. 60 mm**
- Profondeur de plongée max. : 100 m



Boîtier en plastique inclus



145 mm



65 mm

Silicone
hypoallergénique

Design mono-verre pour
plus de confort



Bleu
9415 01




Protège-sangle en néoprène :
empêche la sangle de s'entortiller
derrière la tête.

Voir page 28.





NOTATION





B&S est à votre service partout dans le monde



www.b-s.de

Breitfeld & Schliekert GmbH

A HILCOVISION COMPANY

Max-Planck-Strasse 30
61184 Karben / Allemagne

+49 (0)6039 993-10 | info@b-s.de

Notre site Internet :

